

X-routes

Käyttäjän opas Lyhyt oppimäärä

Avaa sovelluskaupasta ladattu sovellus,
tai navigoi selaimessa osoitteeseen <https://play.x-routes.com/>

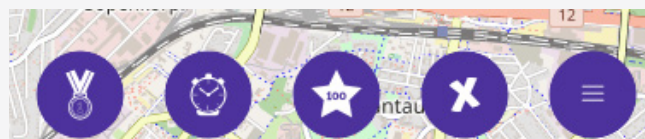
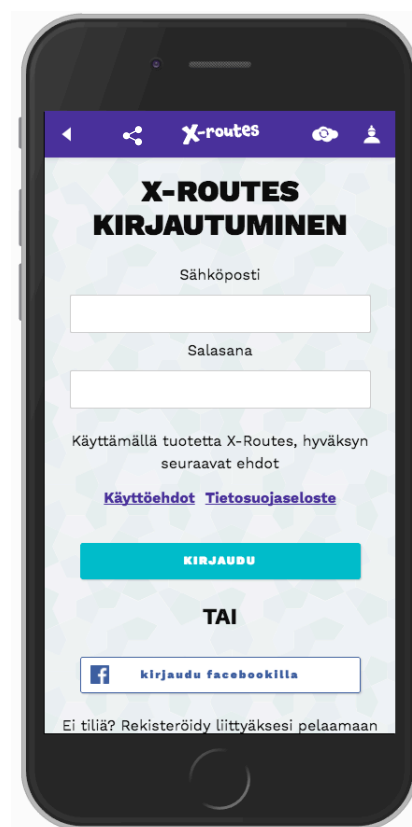


Valitse ensin kieleksi suomi.

Klikkaa seuraavaksi pipopäisen hahmon kuvaa oikeassa yläkulmassa, ja rekisteröidy pelaamaan joko täppäämällä sivun alhaalla olevaa "Rekisteröidy" nappia, tai rekisteröidy suoraan Facebookin kautta, jollon sinut tunnustetaan Facebook -profiilisi avulla.

Tämän jälkeen valitse pelivalikosta oikea peli, lue pelin intro ja klikkaa "LIITY PELIIN"

Pelikaika (60 minuuttia) lähtee liikkeelle liityessäsi peliin.



Sovelluksen alareunassa olevaa nappia täppäämällä pääset valikkoon, josta näet. **Saavutukset, Peliajan, Top 100 -listan ja Rastit.** Oikeanpuolimmainen nappi avaa ja sulkee valikon.


Kirjautumisen jälkeen pääset karttaannäkymään, jossa näet luksi yhden rastin. Loput rasteista tulevat näkyviin vasta myöhemmin.

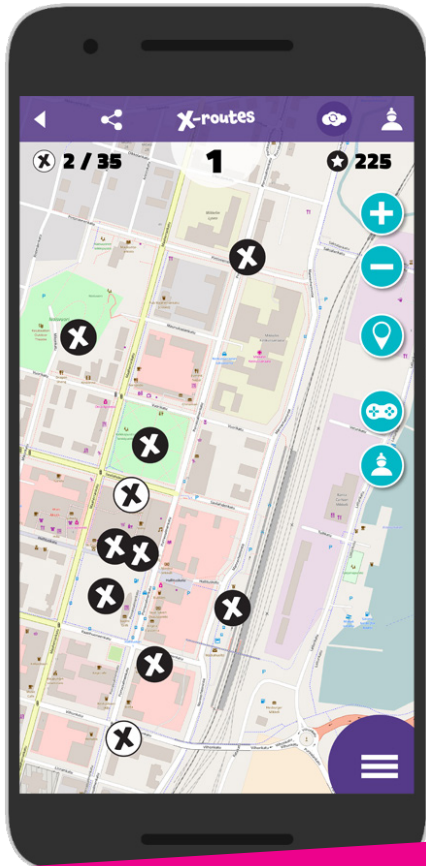
Osa rasteista on ns. salarasteja, jotka tulevat näkyville vain rastilistaukseen (ei kartalle). Salarastin ilmestyessä kuulet äänimerkin.

Nappi 1 keskittää kartan pelin pelialueelle.

Nappi 2 keskittää näkymän nykyiseen sijaintiisi, joka näkyy kartalla violetina pisteenä.

Näiden nappien yläpuolelta löydät **+ ja -merkit**, joilla voit zoomata karttaa. Kartan zoomaaminen onnistuu myös kahdella sormella liikuttaen.





Hei Varmistathan, että puhelimesi GPS-paikannus on päällä!

Pelaaminen

Valitse kartalta rasti ja navigoi perille. Rastin luo saapuessasi saat esille rastin sisällön. Rastin pisteet kätätäksesi sinun täytyy avata rasti. Saat rastin avattua joko koodilla (muut rastit), tai sijantisi perusteella (salarastit). Jos rastin avaamiseen tarvitaan koodi, näkyy rasti-ikkunassa kenttä johon syöttää koodi (numeroita ja/tai kirjaimia). Salarasteissa rasteissa näkyy vain "Avaa rasti" -nappi: avaaminen vaatii tämän napin klikkauksen **oikeassa sijainnissa**.

Mikäli, et keksi oikeaa ratkaisua voit käyttää vihjeen. Vihjeen käyttäminen vähentää rastin avaamisesta saatavaa pistemäärää (100 pistettä > 60 pistettä). Mikäli vastasit väärin voit aina yrittää uudelleen ilman rangaistusta, tai palata yrittämään samaa rastia myöhemmin uudelleen.

Yläpalkin näppäimet



Nuolinäppäin vie sinut edelliseen ruutuun.



Jakonappi mahdollistaa pelin jakamisen valitsemissasi sosiaalisen median kanavissa.



Pelin logo vie sinut takaisin pelilistaan.

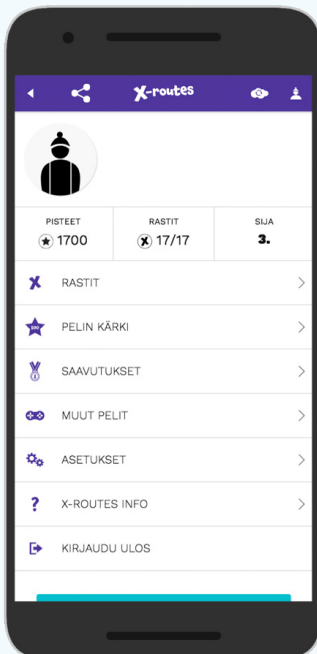


Pilvinäppäin päivittää sovelluksen tiedot. Samaan tapaan kuin internetselaimen "lataa uudelleen" -nappi.



Pipohahmo vie sinut pelin ja tilisi tietoihin ja asetuksiin.

Asetukset



Täppäämällä pipopäistä hahmoa oikealla ylhäällä pääset käsiksi asetuksiin. Täältä näet samat asiat, kuin kartalla olevasta valikosta, mutta näiden lisäksi pääset takaisin pelilistaan, näet tietoa X-routes pelistä, omat tiedot, sekä voit kirjautua ulos pelistä.

Ongelmatilanteissa

Hahmokuvakkeen vasemmalla puolella oleva pilvi päivittää sovelluksen tiedot. Jos pelissä ilmenee ongelmia laitteellasi, kokeile karttanäkymässä painaa siitä. Päivitykseen menee pari sekuntia.

Voit myös sulkea sovelluksen ja avata sen uudelleen.